

**МБОУ многопрофильный лицей с. Малая Сердоба  
Малосердобинского района**



***2021-2022***  
***учебный год***

# Численность обучающихся на 30.05.2022г.

НШ

- Лицей – 158 (в 1 ч. -162) обучающихся
- Филиал с. Ключи – 11 обучающихся

ОШ

- Лицей – 189 (1 ч.-194) обучающихся
- Филиал с. Ключи – 13 обучающихся

СШ


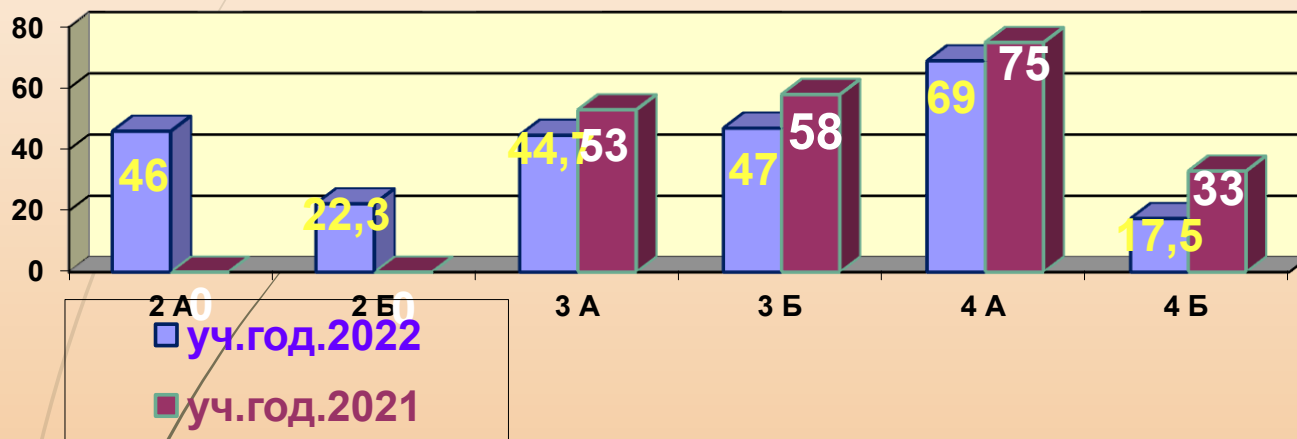
- Лицей – 31 обучающихся

Всего обучающихся: лицей - 3780(1 ч.- 387 )  
филиал в с. Ключи - 24  
Итого - 403 обучающихся

# Учебные итоги по уровням обучения - НШ

|                            | Учащих<br>-ся в<br>классах<br>на<br>начало 1<br>четв. | Аттес-<br>то-<br>вано | Класс/<br>числ.<br><br>на<br>конец 4<br>четв. | 1/2/3<br>четв.<br>на «5» | 4<br>чет<br>в.<br>на<br>«5» | 3 ч.<br>с<br>одно<br>й «4»<br>/ на<br>«4 -<br>5» | 4 ч./с<br>одной<br>«4» /<br>на «4<br>- 5» | 3 четв.<br>с 1-2<br>«3» | 4<br>четв.<br>с 1-2<br>«3» | % качества      |                 |                |                          |
|----------------------------|---|-----------------------|---|--------------------------|-----------------------------|--|---|-------------------------|----------------------------|-----------------|-----------------|----------------|--------------------------|
|                            |   |                       |   |                          |                             |  |   |                         |                            | I четв.<br>2021 | 2 четв.<br>2021 | 3 четв<br>2022 | 4 четв.<br>2022 /<br>год |
| 1 кл.<br>-56               | 1-е<br>54   |                       | 1а – 23<br>16 - 31                            |                          |                             | -  | -   | -                       |                            | -               |                 |                |                          |
| 2-4<br>кл.-<br>105<br>обуч | 2-е<br>36   | 100%                  | 2а - 19                                       | 0 / 0 / 0                | 0                           | 1/8  | 1 / 8                                     | 2                       | 2                          | 50              | 47              | 42             | 42 /<br>46               |
|                            |   | 100%                  | 2б - 17                                       | 0 / 0 / 0                | 0                           | 1 / 4  | 1 / 4                                     | 1                       | 1                          | 19              | 22              | 24             | 24 /<br>22,3             |
|                            | 3 -е<br>38  | 100%                  | 3а - 13                                       | 1 / 1 / 1                | 1                           | 1/7  | 1 / 7                                     | 1                       | 1                          | 33              | 46              | 46             | 53,8 /<br>44,7           |
|                            |   | 100%                  | 3б - 22                                       | 2 / 1 / 2                | 2                           | 0 / 11   | 0 / 11                                    | 1                       | 1                          | 45              | 43              | 50             | 50 / 47                  |
|                            | 4 кл.-<br>32  | 100%                  | 4а – 17                                       | 4 / 4 / 4                | 4                           | 0 /<br>12  | 0 / 12                                    | 0                       | 0                          | 50              | 75              | 75             | 75 / 69                  |
|                            |   | 100%                  | 4б – 14                                       | 0 / 0 / 1                | 1                           | 0 / 2  | 0 / 3                                     | 2                       | 1                          | 20              | 14,3            | 14,3           | 21,4 /<br>17,5           |
| 1-4<br>кл.-                | 162 об.   | 100%                  | 156уч.  | 7 / 6 / 8                | 8                           | 3 /<br>44  | 3 / 45                                    | 7                       | 6                          | 36,2<br>%       | 41,2%           | 41,9           | 44,4 /<br>41             |

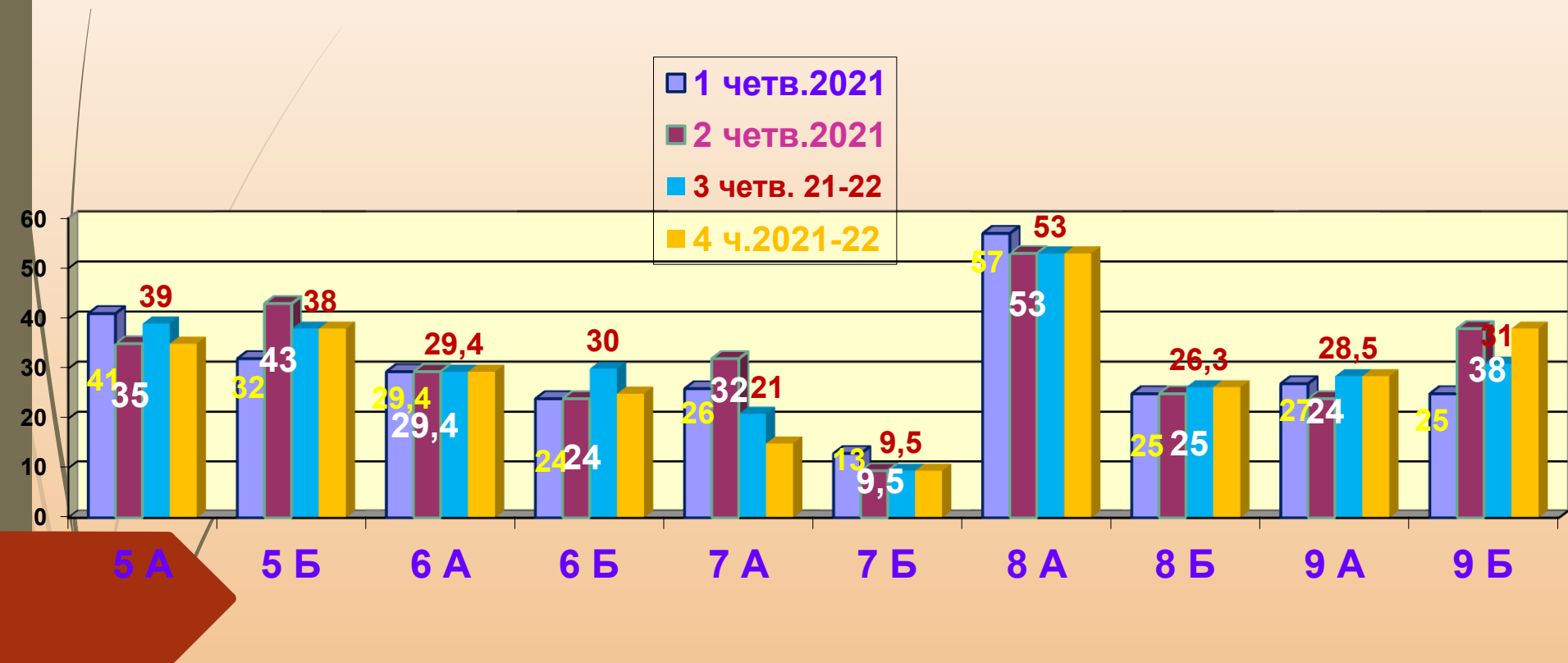
# Качество обучения на «4 и 5» за 3 четверть по классам НШ в сравнении с предыдущим уч.годом (те же дети)



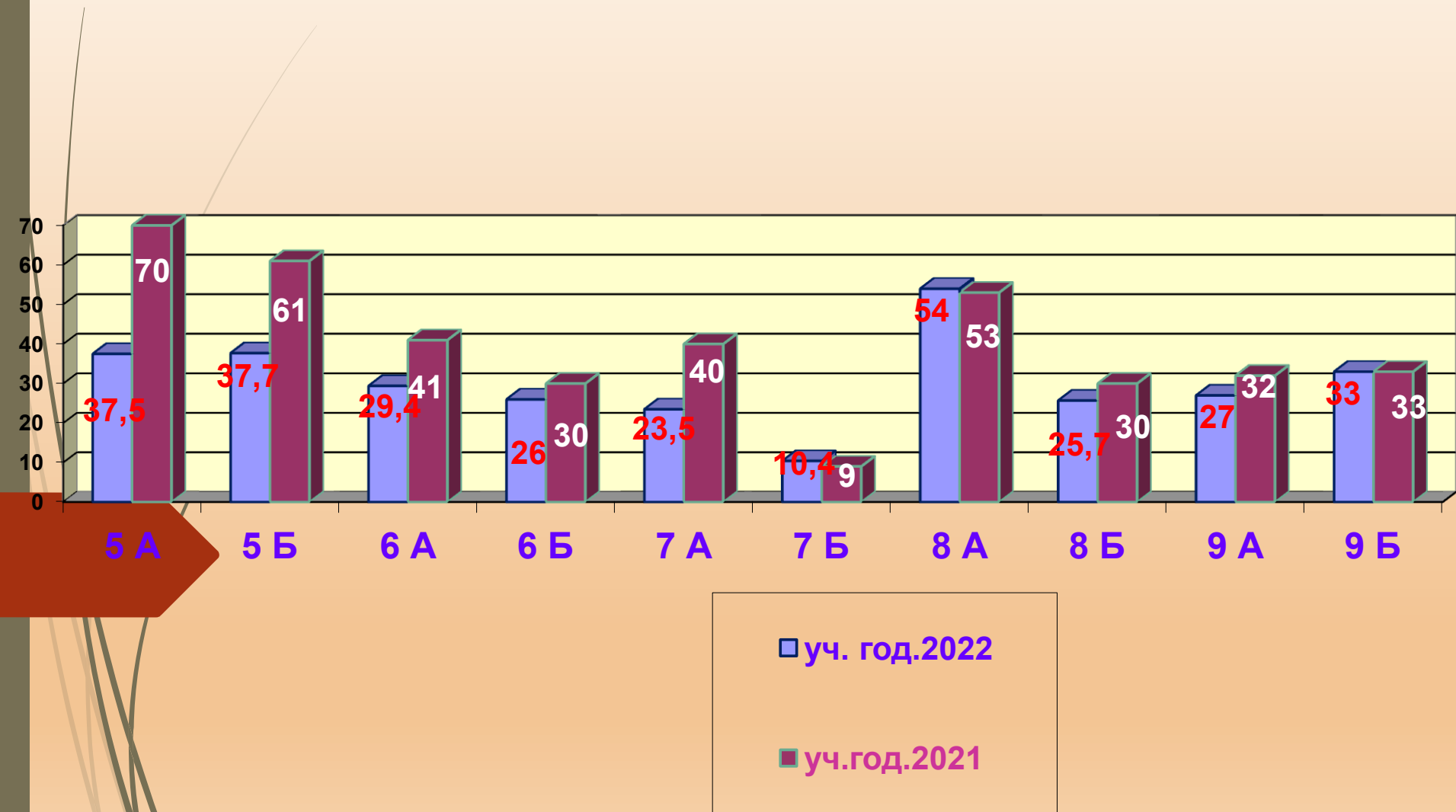
# Учебные итоги по уровню обучения ОШ

| Всего уч-ся |     | Аттестовано | Класс/Числ. 4 четверти | На «5» в 1 / во 2-й ч | На «5» в 3 / 4-й ч. | 1 ч.- с 1 «4» / на «4 - 5» | 2 ч.- с 1 «4» / на «4 - 5» | 3 ч.- с 1 «4» / на «4 - 5» | 4 ч.- с 1 «4» / на «4 - 5» | Одна-две «3» 1 / 2 / 3 / 4 четверти | % качества по четвертям |      |      |             |
|-------------|-----|-------------|------------------------|-----------------------|---------------------|----------------------------|----------------------------|----------------------------|----------------------------|-------------------------------------|-------------------------|------|------|-------------|
|             |     |             |                        |                       |                     |                            |                            |                            |                            |                                     | 1                       | 2    | 3    | 4 / год     |
| 5-е кл.     | 46  | 100%        | 5а - 23                | 2 / 2                 | 2 / 2               | 0 / 9                      | 0 / 8                      | 0 / 9                      | 0 / 9                      | 7 / 6 / 4 / 3                       | 41                      | 35   | 39   | 35 / 37,5   |
|             |     | 100%        | 5б - 21                | 0 / 0                 | 0 / 0               | 0 / 7                      | 0 / 9                      | 0 / 8                      | 0 / 8                      | 4 / 2 / 3 / 2                       | 31,8                    | 43   | 38   | 38 / 37,7   |
| 6-е кл.     | 38  | 100%        | 6а - 17                | 0 / 1                 | 1 / 1               | 2 / 5                      | 0 / 5                      | 1 / 5                      | 0 / 5                      | 3 / 2 / 4 / 3                       | 29,4                    | 29,4 | 29,4 | 29,4 / 29,4 |
|             |     | 100%        | 6б - 21                | 1 / 1                 | 1 / 1               | 0 / 5                      | 0 / 5                      | 0 / 6                      | 0 / 5                      | 0 / 0 / 0 / 0                       | 24                      | 24   | 30   | 25 / 26     |
| 7-е кл.     | 42  | 100%        | 7а - 20                | 0 / 0                 | 0 / 0               | 0 / 5                      | 0 / 6                      | 0 / 4                      | 0 / 3                      | 1 / 1 / 1 / 1                       | 26                      | 32   | 21   | 15 / 23,5   |
|             |     | 100%        | 7б - 21                | 0 / 0                 | 0                   | 0 / 3                      | 0 / 2                      | 0 / 2                      | 0 / 2                      | 1 / 0 / 0 / 0                       | 13                      | 9,5  | 9,5  | 9,5 / 10,4  |
| 8-е кл.     | 34  | 100%        | 8а - 15                | 1 / 4                 | 4 / 4               | 1 / 8                      | 0 / 8                      | 0 / 8                      | 0 / 8                      | 1 / 0 / 1 / 0                       | 57                      | 53   | 53   | 53 / 54     |
|             |     | 100%        | 8б - 19                | 1 / 1                 | 0 / 1               | 1 / 5                      | 0 / 5                      | 0 / 5                      | 0 / 5                      | 0 / 0 / 0 / 0                       | 25                      | 25   | 26,3 | 26,3 / 25,7 |
| 9-е кл.     | 34  | 100%        | 9а - 21                | 0 / 1                 | 1 / 2               | 1 / 6                      | 0 / 5                      | 1 / 6                      | 0 / 6                      | 1 / 0 / 0                           | 27                      | 24   | 28,5 | 28,5 / 27   |
|             |     | 100%        | 9б - 13                | 0 / 0                 | 0 / 0               | 0 / 3                      | 0 / 5                      | 0 / 4                      | 0 / 5                      | 1 / 0 / 1 / 0                       | 25                      | 38   | 31   | 38 / 33     |
| ОШ          | 194 | 100%        | 191                    | 5 / 10                | 9 / 11              | 5 / 56                     | 0 / 58                     | 2 / 57                     | 0 / 56                     | 19 / 11 / 14 / 9                    | 29,9                    | 31,3 | 31   | 29,8 / 30,5 |
| 355 в 1-е   |     | 100%        | 293 уч. без 1          | 12 / 16               | 17 / 18             | 6 / 93                     | 0 / 101                    | 5 / 101                    | 3 / 101                    | 26 / 17 / 26 / 15                   | 33,1                    | 36,3 | 36,5 | 47 / 38,2   |

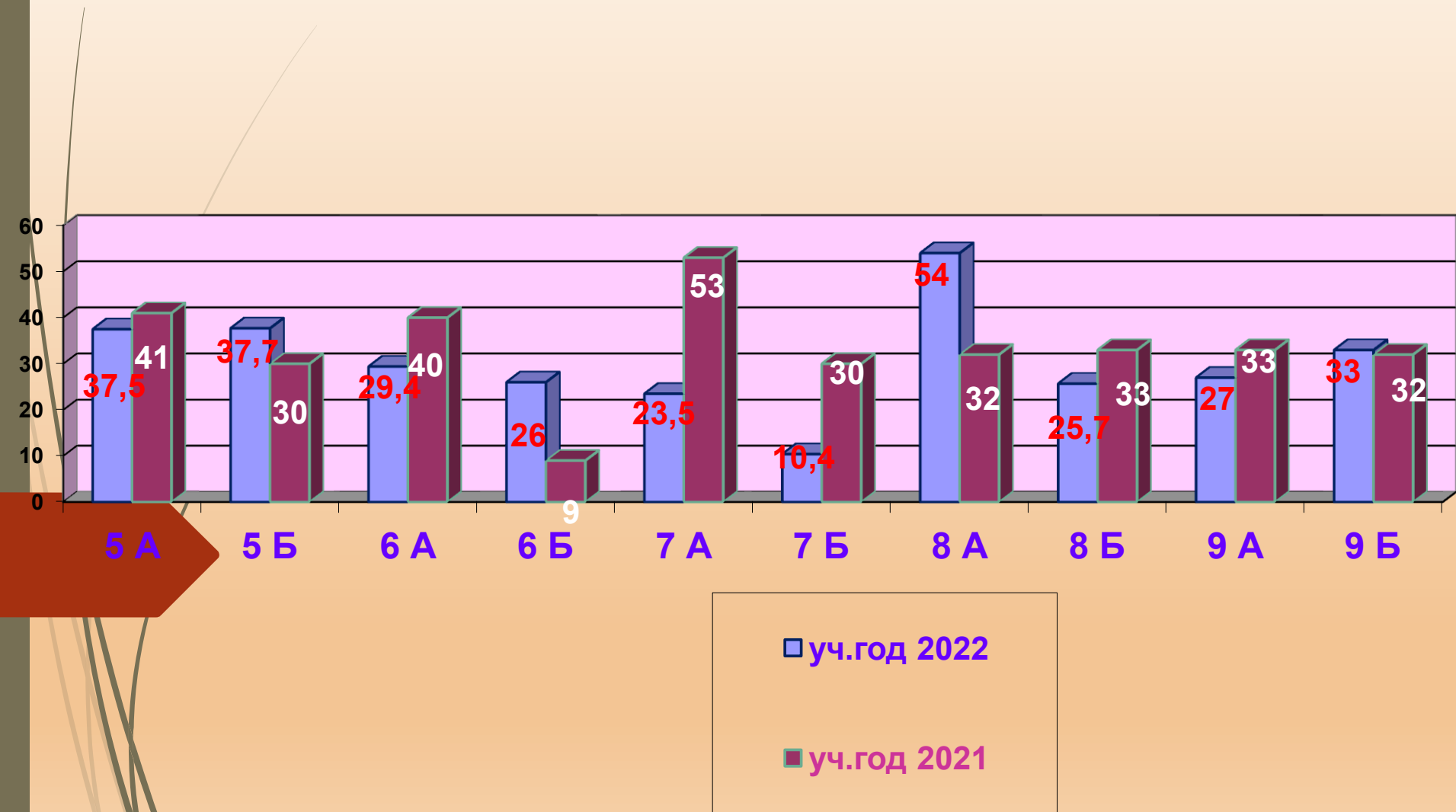
# Качество обучения на «4 и 5» за I, 2 и 3 четверть по классам ОШ за 2021-2022 уч.г.



# Качество обучения на «4 и 5» за учебный год по классам ОШ в сравнении с предыдущим уч.годом (те же дети)



# Качество обучения на «4 и 5» за 2021-22 уч.год по ОШ в сравнении с предыдущим уч.годом (разные дети)



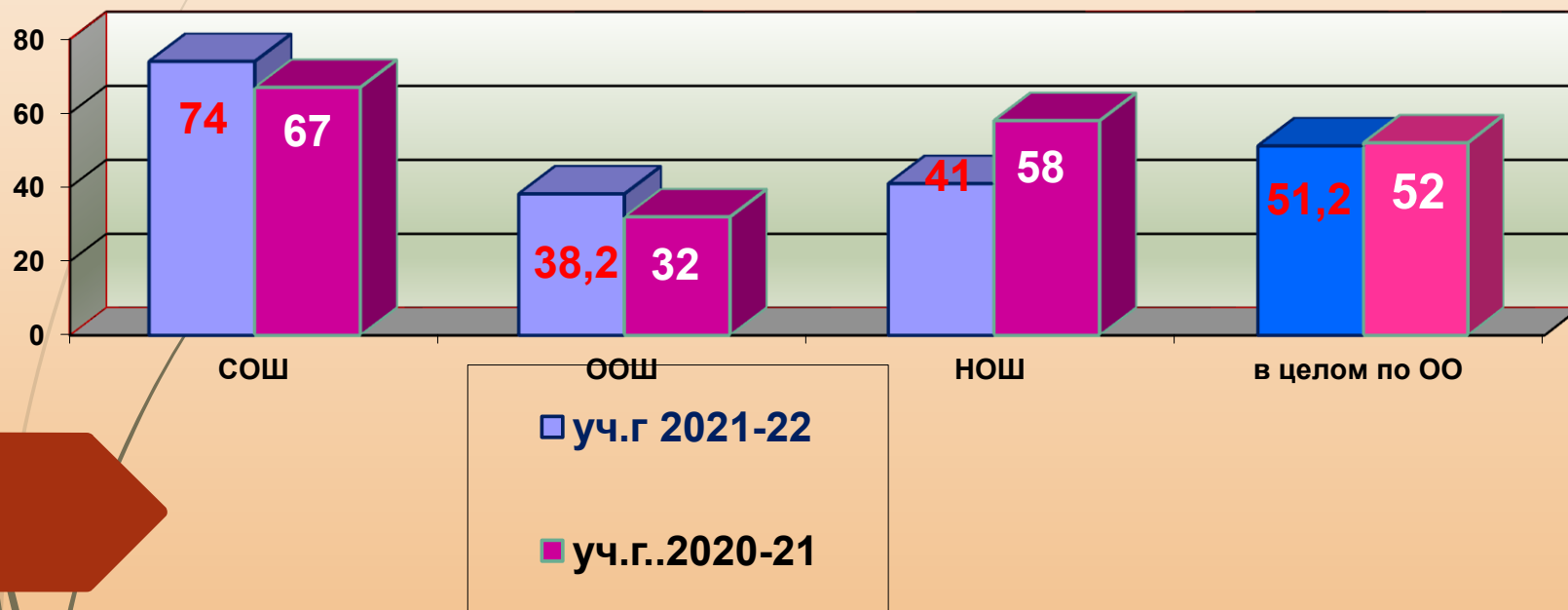


# Учебные итоги по уровням обучения - СШ

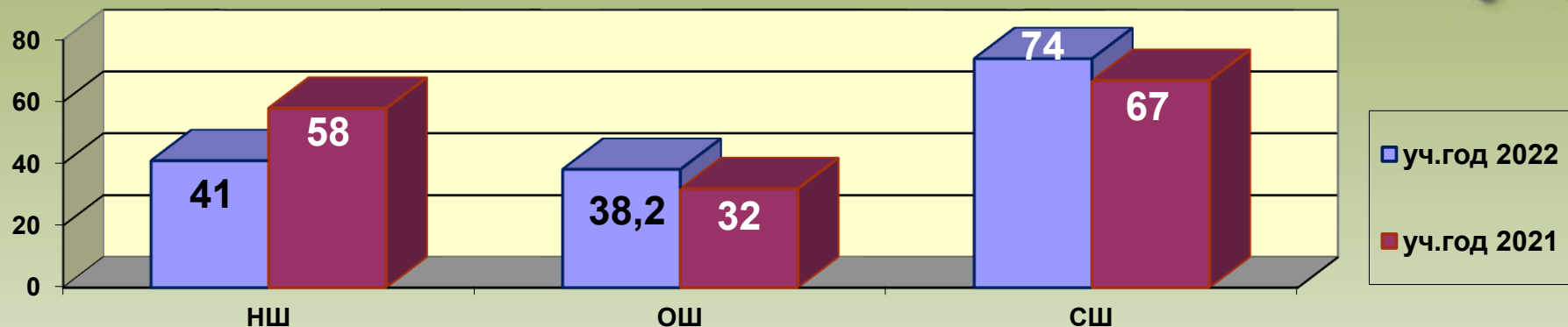


| Средняя школа                  |                        |                     |     |                          |             |                 | 1<br>полуг<br>одие | 2<br>полуг<br>одие | год         |             |
|--------------------------------|------------------------|---------------------|-----|--------------------------|-------------|-----------------|--------------------|--------------------|-------------|-------------|
| Всего<br>учащихся              | Учащихся<br>классов    | Атте<br>сто<br>вано | «5» | С одной «4»<br>/ «4 - 5» |             | Одна-две<br>«3» | Не<br>успе<br>вают |                    |             |             |
|                                |                        |                     |     | 1 п.                     | 2 п.        |                 |                    |                    |             |             |
| <b>10-11 кл.-<br/>31 обуч.</b> | 10-й кл. –<br>20 обуч. | 100<br>%            | 0   | 0 / 0                    | 12 / 1<br>2 | 2 / 0           | 0                  | 42 %               | 63,2        | <b>52,6</b> |
|                                | 11-й кл.-<br>11 обуч.  | 100<br>%            | 1   | 2 / 1                    | 10<br>/ 10  | 0               | 0                  | 90 %               | 90          | <b>90</b>   |
|                                | <b>31 обуч.</b>        |                     |     | /                        |             |                 | <b>0</b>           | <b>66 %</b>        | <b>76,6</b> | <b>74</b>   |

## Качество обучения (на «4 и 5») за 2021-22 и 2020-2021 уч. г.г. в сравнении



# Качество обучения на «4 и 5» за уч.год по уровням



| Всего аттестующихся обучающихся (без 1-х кл.) |           | Аттестовано | % атт. | 2021/2022 «5» | 2021/2022 «4 и 5» | 1 и 2 «3» | 2021 | 2022 | динамика |
|---|-----------|-------------|--------|---------------|-------------------|-----------|------|------|----------|
| НШ  | 102 обуч. | 102 обуч.   | 100%   | 16 / 8        | 51 / 45           | 7         | 58   | 41   | -17%     |
| ОШ  | 191 обуч. | 191 обуч.   | 100%   | 6 / 11        | 52 / 56           | 11        | 32   | 38,2 | + 5,2%   |
| СШ  | 31 обуч.  | 31 обуч.    | 100 %  | 4 / 1         | 20 / 21           | 0         | 67   | 74   | + 7      |
| лицей   | 324 обуч. | 324 обуч.   | 100%   | 20            | 123 / 122         | 18        | 52   | 51,2 | -0,8     |

# Результат участия в муниципальном туре / 17 ноября – 17 декабря 2021г

| №  | Пре д- мет | Приняли участие |      |      |                |      |      | Кол-во побед и грамот в 2019г. | Кол-во побед и грамот в 2020г.      | Кол-во побед и грамот в 2021 г.           | Результативность участия-% |      |       |
|----|------------|-----------------|------|------|----------------|------|------|--------------------------------|-------------------------------------|---|----------------------------|------|-------|
|    |            | Шк.тур 5-11кл   |      |      | Муниц.тур 7-11 |      |      |                                |                                     |   | 2019                       | 2020 | 2021  |
|    |            | 2019            | 2020 | 2021 | 2019           | 2020 | 2021 |                                |                                     |   |                            |      |       |
| 1  | РЯ         | 68              | 77   | 75   | 10             | 15   | 14   | 1 грамота                      | Два 3 м., 3 грамота                 | два 3-х м., одна грамота                  | 10%                        | 33%  | 21,5% |
| 2  | ЛИТ        | 66              | 69   | 74   | 11             | 15   | 9    | Три 1 м., одно 3 м.            | одно 1 м. два 3 м.                  | одно 1 м., три 2 м., одно 3 м., 3 грамоты | 36%                        | 20%  | 89%   |
| 3  | МА Т       | 53              | 61   | 43   | 12             | 19   |      | Два 1м., 1 грам.               | Одно 3 м.                           |   | 25%                        | 5%   |       |
| 4  | ИСТ        | 22              | 26   | 22   | 12             | 13   | 11   | 2 грамоты                      | Одно 3 м., одна грам.               | одно 3 м., 2 грамоты                      | 17%                        | 15%  | 27%   |
| 5  | ГЕО        | 44              | 28   | 32   | 10             | 13   | 9    | 2 грам.                        | Одно 1м., два 3м., 4 гр.            | одно 2 м., два 3 м., 2 грамоты            | 20%                        | 54%  | 56%   |
| 6  | БИО        | 50              | 22   | 61   | 13             | 21   | 9    | Одно 1м., два 3 м., 4 гр.      | Одно 1м.                            | одно 2 м., одно 3м., 1 грамота            | 54%                        | 5%   | 33%   |
| 7  | ФИЗ        | 18              | 8    | 22   | 5              | 1    |      | -                              | -                                   | -   | -                          | -    | -     |
| 8  | ХИ М       | 22              | 6    | 14   | 8              | -    | 2    | -                              | -                                   | -   | -                          | -    | -     |
| 9  | ИЯ         | 41              |      | 29   | 11             | 6    | 12   | 1 грамота                      | Одно 2 м.                           | одно 2м., два 3 м., 3 грамоты             | 9%                         | 16%  | 50%   |
| 10 | ИН Ф       | 17              | 3    | 21   | 4              | 1    | 3    |                                | 1 грамота                           | -   | -                          | 100% |       |
| 11 | ОБ Щ       | 15              | 17   | 29   | 10             | 10   | 11   | Одно 3м., 3 грам.              | Одно 2м., два 3 м.                  | Четыре 3 м., 2 грамоты                    | 40%                        | 30%  | 45%   |
| 12 | ОБ Ж       | 8               | 8    | 8    | 5              | 6    | 7    | Одно 1м., одно 2м.. 1 грам.    | два 1м., одно 2м.. Два 3м., 1 грам. | Одно 1 м., два 2 м., три 3 м., 1 грамота  | 60%                        | 100% | 100%  |
| 13 | ФК         | 11              | 6    | 28   | 9              | 5    | 16   | Одно 1м., два 2 м., три 3м.    | два 1м., два 3 м.                   | Одно 2м., два 3 м.                        | 67%                        | 80%  | 19%   |

## Пути решений проблемных «точек»:

### 1. Учителям-предметникам:

1.1. Усилить работу по организации контроля текущей успеваемости учащихся в будущем учебном году. В КТП четко прописать сроки проведения всех КР, особенно входных, полугодовых, итоговых контрольных работ.

1.2. Подводить предварительные итоги результатов обучения по истечении каждого учебного месяца.

1.3. Совершенствовать качество проведения уроков, применяя новые, современные подходы, интерактивные формы обучения.

1.4. Осуществлять индивидуальный и дифференцированный подход при организации самостоятельной работы на уроке, контроля усвоения знаний учащимися по отдельным темам (включать посильные индивидуальные задания слабоуспевающему ученику).

1.5. Осуществлять мониторинг работы слабоуспевающих учащихся на уроке.

### 2. Классным руководителям:

2.1. Обеспечить тесное взаимодействие с учителями-предметниками в осуществлении контроля успеваемости учащихся в течение года.

2.2. Своевременно информировать родителей (законных представителей) об успеваемости учащихся.

# Результаты ОГЭ по итогам 2020-2021 учебного года

(в сравнении)

| Предмет      | Средний балл по предметам лицей/ район |      | Средний балл по предметам Лицей / район |      | Средний балл по предметам Лицей / район |      | Средний балл по предметам (Пензенская область) |
|--------------|--|------|---|------|---|------|--|
|              | 2020                                   | 2021 | 2020                                    | 2021 | 2022                                    | 2022 |  |
| Математика   |  | 3,24 | 3,2                                     | 3,4  | 3,3                                     | 3,3  |  |
| Русский язык | 4,2                                    |      | 4                                       | 3,7  | 4                                       | 3,9  |  |

| ОО                           | Русский язык 2022 (2021) | Математика 2021 |      | Математика 2022 / район |      | Обществознание / район |      | Биология / район |      | Химия / район |   | История / район |      | Информатика / район |      | География / район |  |
|------------------------------|--------------------------|-----------------|------|-------------------------|------|------------------------|------|------------------|------|---------------|---|-----------------|------|---------------------|------|-------------------|--|
|                              |                          |                 |      |                         |      |                        |      |                  |      |               |   |                 |      |                     |      |                   |  |
| МБОУ м/п лицей с. М. Сердоба | 4 (4) / 3,9              | 3, 2            | 3, 3 | 3, 3                    | 3, 4 | 3, 3                   | 3, 7 | 3, 7             | 3, 9 | 3, 8          | 4 | 3, 9            | 4, 3 | 3, 9                | 2, 9 | 3, 3              |  |

# Результаты ЕГЭ по итогам 2021-2022 учебного года

Всего обучающихся 11 – го класса - 11, все сдавали ЕГЭ (в 2020-21г. - 23уч., 23 обучающихся сдавали ГИА в форме ЕГЭ, один выпускник – в форме ГВЭ )

| Вид экзамена     | Кол-во участников       | % от общего числа выпускников | Не справ с ЕГЭ в осн. период | Передал ЕГЭ в резерв | Миним. порог |      |      | Ср. балл по ОУ |      |      |      | Максимальный балл по ОУ |      |      |      |
|------------------|-------------------------|-------------------------------|------------------------------|----------------------|--------------|------|------|----------------|------|------|------|-------------------------|------|------|------|
|                  |                         |                               |                              |                      | 2020         | 2021 | 2022 | 2019           | 2020 | 2021 | 2022 | 2019                    | 2020 | 2021 | 2022 |
| Математика Баз.  | Не сдавали, был отменен |                               |                              |                      |              |      |      | 15             | -    | 4,5  | -    | 17                      | -    | -    | 5    |
| Математика проф. | 11                      | 48%                           | 0                            | -                    | 27           | 27   | 39   | 57             | 43,7 | 65,5 | 59,7 | 86                      | 50   | 76   | 72   |
| Русский язык     | 22                      | 100%                          | 0                            | -                    | 24           | 24   | 40   | 67             | 63,7 | 66,3 | 70,4 | 87                      | 89   | 90   | 89   |
| Обществознание   | 16                      | 70%                           | 2                            | -                    | 42           | 45   | 45   | 56             | 50,6 | 54,2 | 64   | 71                      | 79   | 78   | 86   |
| История          | 6                       | 26%                           | 1                            | -                    | 32           | 35   | 35   | 61             | -    | 53,8 | 66,5 | 67                      | -    | 68   | 81   |
| Физика           | 8                       | 35%                           | 0                            | -                    | 36           | 39   | 39   | 60             | 45,6 | 53   | 57,3 | 80                      | 49   | 80   | 68   |
| Биология         | 3                       | 14%                           | 1                            | -                    | 36           | 39   | 39   | 41             | 68   | 46,3 | 50,3 | 46                      | 77   | 60   | 59   |
| Информатика      | 4                       | 17%                           | 0                            |                      | 40           | 44   | 44   | 65             | 27   | 59   | 62   | 84                      | 27   | 73   | 62   |
| Химия            | 0                       | 0                             | 0                            | -                    | 36           | -    | 39   | 48             | 70,5 | -    | 52,7 | 61                      | 82   | -    | 65   |
| Литература       | 0                       | 0                             | 0                            | -                    | 32           | -    | 40   | -              | -    | -    | -    | -                       | -    | -    | -    |
| Иностранный язык | 0                       | 0                             | 0                            |                      | 22           | -    | 30   | -              | 84   | -    | 69   | -                       | 84   | -    | 69   |

## Сравнительный анализ показывает следующие средние баллы по ЕГЭ за последние годы:

| Предмет/<br>год / лицей | 2016-2017                     | 2017-<br>2018                | 2018-<br>2019               | 2019-<br>2020                           | 2020-<br>2021                           | 2021-2022     | Район<br>ср.б.<br>2022 | Пенз. обл<br>2022 |
|-------------------------|-------------------------------|------------------------------|-----------------------------|---|---|---------------|------------------------|-------------------|
| Русский<br>язык         | 64,9                          | 61,6                         | 67                          | 63,7                                    | 66,3                                    | 70,4          | 66,9                   | 68,7              |
| математика              | 14,6<br>Баз. /<br>51<br>проф. | 13,2<br>баз./<br>45<br>проф. | 15 баз.<br>/<br>57<br>проф. | Баз.<br>не<br>сдавали/<br>43,7<br>проф. | Баз.<br>не<br>сдавали/<br>65,5про<br>ф. | 4,8 /<br>59,7 | 4,5 / 60               | 60,1              |
| Обществозн<br>ание      | 54                            | 52                           | 56                          | 50,6                                    | 54,2                                    | 64            | 57,1                   | 64,1              |
| Физика                  | 51                            | 40                           | 60                          | 45,6                                    | 53                                      | 57,3          | 52,4                   | 52,2              |
| История                 | 48                            | 48                           | 61                          | -                                       | 53,8                                    | 66,5          | 57,6                   | 62,7              |
| Биология                | 71                            | 50,3                         | 41                          | 68                                      | 45,3                                    | 50,3          | 50,3                   |                   |
| информатик              | 59                            | 39                           | 65                          | 27                                      | 59                                      | 62            | 62                     |                   |
| Химия                   | 71                            | 58,3                         | 48                          | 70,5                                    | -                                       | 52,7          | 52,6                   | 61,7              |
| иностр.язык<br>(англ.)  | 86                            | -                            | -                           | 84                                      | -                                       | 69            | 69                     |                   |
| литература              |                               | 80                           | -                           |   | -                                       | -             | -                      |                   |



## Результат участия в региональном проекте «Интеллектуальные игры»

«Умники и умницы Сурского  
края» - региональный 1 этап  
игры 13.12.21


24.12.21 –  
участие в  
муниципально  
м и  
региональном  
турах игры  
«Креатив-бой»  
команды 8-9-х  
кл.

Региональный  
проект  
«Интеллектуальные  
игры»

Участие в  
муниципальном  
и  
региональном  
турах игры  
«ТРИАТЛОН»  
16.12.2021  
команды 8-9-х  
кл.

«Что? Где? Когда?» - 10.01.20  
муниципальный и региональный тур  
«Умники и умницы» (участие в  
муниципальном и 2 этапе  
регионального тура- Самылкина А.)

## Сведения о количестве педагогов, подготовивших участников олимпиад и НПК



| Учебный год | Всего педагогов | Кол-во педагогов, подготовивших победителей и призеров муниципального тура Всероссийской олимпиады школьников и олимпиады младших школьников, НПК | %    |
|-------------|-----------------|---|------|
| 2018-2019   | 31              | 22  | 71%  |
| 2019-2020   | 32              | 25  | 78 % |
| 2020-2021   | 33              | 20  | 61 % |
| 2021-2022   | 30              | 11 + 5 + 4 = 20   | 67 % |



### Результат участия в муниципальном туре / в сравнение за три года

| год  | Всего участников из 7 – 11 кл | Заняли призовые 1 – 3 места | I место | II место | III место | Грамоты «За особые успехи» |
|------|-------------------------------|-----------------------------|---------|----------|-----------|----------------------------|
| 2018 | 48 из 132 обуч.               | 24 (50%)                    | 9       | 9        | 6         | 29                         |
| 2019 | 48 из 127 обуч.               | 19 ( 40%)                   | 9       | 2        | 8         | 13                         |
| 2020 | 49 из 140 обуч.               | 24 ( 49%)                   | 7       | 3        | 14        | 10                         |
| 2021 | 46 из 136                     | 28 ( 60 %)                  | 1       | 9        | 18        | 16                         |

## Участие во Всероссийской олимпиаде школьников

*Результат участия в муниципальном туре олимпиады младших школьников, олимпиаде «Ученик XXI века» январь 2021(в сравнении).*



| № | предмет           | Шк.тур \ 3-4кл | Муниц.тур \ 3-4кл | Кол-во побед и грамот           | % побед |
|---|-------------------|----------------|-------------------|---------------------------------|---------|
| 1 | РЯ                | 17             | 6                 | два 3 м. 3 грамоты              | 100 %   |
| 2 | МАТ               | 17             | 6                 | два 1 м., одно 2 м., 2 грамоты  | 83 %    |
| 3 | ОЗМ               | 20             | 6                 | Одно 1 м., одно 2 м., 3 грамоты | 100 %   |
| 4 | «Ученик XXI века» | 12             | 6                 | Одно 1 м., три 3 м.             | 67 %    |



*Результат участия в муниципальном туре олимпиады младших школьников 28 января 2020г.*

| № | предмет | Шк.тур \ 3-4кл | Муниц.тур \ 3-4кл | Кол-во побед и грамот                 | % побед |
|---|---------|----------------|-------------------|---------------------------------------|---------|
| 1 | РЯ      | 20             | 8                 | три 1 места, одно 2 места, четыре 3м. | 100 %   |
| 2 | МАТ     | 20             | 6                 | одно 1 место, два 2 места             | 50 %    |
| 3 | ОЗМ     | 20             | 4                 | Нет мест                              | 0 %     |

# НПК школьников «Росток» и «Старт в науку науку»



## 30.04.2020г. «Росток»

(В дистанционном режиме)

- Участвовало – 1 ученик 5 класса
- Представлено – 1 работа
- Итог – 2 место
- Результативность – 100%

## 29.04.2021г. «Росток»

(В режиме конференции)

- Участвовало – 2 ученика 2а класса
- Представлено – 1 работа
- Итог – 1 место
- Результативность – 100%

## 2022г. «Росток»

(В режиме конференции)

- Участвовало – 3 ученика 3 и один 3 Б, один – 5 А класса
- Представлено – 5 работы
- Итог – два 1-х места, три 3 -х
- Результативность – 100%

## 30.04.2020г. «Старт в науку»

(В дистанционном режиме)

- Участвовало – 2 учащихся 9 и 10 классов
- Представлено – 2 работы по предмету биология
- Итог – одно 1-е место, одно 2-е место
- Результативность – 100 %

## 29.04.2021г. «Старт в науку»

(В режиме конференции)

- Участвовало – 2 учащихся 7а класса
- Представлено – 2 работы по предмету ист. Краеведение
- Итог – одно 1-е место, одна грамота
- Результативность – 100 %

## 2022 г. «Старт в науку»

(В режиме конференции)

- Участвовало – 4 ученика два 7- Б, по одному из 9 Б и 11 класса
- Представлено – 4 работы
- Итог – одно 2 и три 3-х места
- Результативность – 100%